

## LPガスCP情報(2018年11月積)

### 1. 11月積みサウジアラムコLPガスCP

プロパン 540<sup>ドル</sup> (前月比-115<sup>ドル</sup>)

ブタン 525<sup>ドル</sup> (前月比-130<sup>ドル</sup>)

#### ① LPガススポット市況等

LPガス市場をみると、原油市況が乱高下するなか、産ガス国の供給潤沢で需給が緩和、市況は軟化した。ブタンは供給過剰感でプロパン高・ブタン安が顕著になった。

プロパンはサウジヤンブーのポリプロピレン工場火災、アルワハ石化のPDH装置の修理などプロパン石化需要が減少し供給余力が見込まれるなか市況は軟化。直近では需要期を控え極東トレーダーの引き合いが強まっている。ブタンはインド、中国の需要減退や供給過剰感、米国のブタン安(プロパンレス25<sup>ドル</sup>)もあり大幅軟化。極東CFR市況は、第4週にはプロパン611~533<sup>ドル</sup>、ブタン615~540<sup>ドル</sup>に続落した。フレート市況は、バンカーC重油の高騰もあり48<sup>ドル</sup>台で堅調に推移したが、需給緩和感から第4週に急落した。

米モンベルビュープロパンスポット価格をみると、全米プロパン在庫は、需要、輸出ともに堅調ながら8週連続で増加が続き前年同期比105.6%の水準に戻し、原油市況の急落を受けてスポット価格も軟化、第4週には475~435<sup>ドル</sup>どころで推移(グラフ①)、月間平均では500<sup>ドル</sup>どころで前月比52<sup>ドル</sup>の下落。

ナフサは堅調に推移し月間平均は690<sup>ドル</sup>、前月比3<sup>ドル</sup>の続伸。バンカーC重油は原油に連れ上昇、月間平均で500<sup>ドル</sup>どころ、前月比41<sup>ドル</sup>高。

11月CPは前年同月比プロパン35<sup>ドル</sup>、ブタン55<sup>ドル</sup>それぞれ低い。原油(アラビアン・ライト)熱量等価換算では、前月に比べプロパン20ポイント、ブタン22ポイントそれぞれ下落、前年同月比ではプロパン45ポイント、ブタン48ポイントそれぞれ低い。

	第1週	第2週	第3週	第4週	平均
フレート	47.9	48.2	48.2	42.2	46.6
CP先物指標:P	640	590	590	525	586
CP先物指標:B	640	580	580	515	579

#### ② 原油市況等

WTI市況は、米の対イラン制裁が11月から強化されることによる同国の輸出減少(グラフ②)など供給逼迫懸念から3日には76.41<sup>ドル</sup>と2014年11月以来の高値を記録したが、ハリケーン「マイケル」の影響や米中貿易戦争の激化、サウジ記者殺害問題などエネルギー需給の懸念で乱高下する場面もみられた。サウジ、ロシアが増産の意向を示すなか、世界的な株価急落からリスク回避の動きが強まり、金融商品と化している原油相場も急落、世界景気の減速による需要減退懸念で第3週には70<sup>ドル</sup>割れ30日には66.18<sup>ドル</sup>と2ヶ月ぶりの安値となった。

一方、米国内原油生産量は、シェール増産により過去最高の1,120万bまで増加、ハリケーンの影響で中旬に減少したものの最高水準を維持している(グラフ③)。原油輸入は減少したが、原油輸出は、200~260万bの高水準で推移、製油所稼働率が定修により低下したこともあり全米原油在庫は5週連続の増加となった。なお、米石油リグ稼働数は輸送インフラの限界が指摘されるなか、2015年3月以来の高水準で875基まで増加した

NYMEXのWTI総取組高は29日時点で210万枚、前月末比14万枚減少。大口投機玉の買越残高は23日時点で45.5万枚と前月末比10.5万枚減少、株価急落からリスクオフ。大口投機玉の買建玉は3週連続減少し58.5万枚、売建玉は13万枚に増加した。

○10月積みアラビアン・ライト(10月1~30日までで想定)は80.70<sup>ドル</sup>(前月比+1.944<sup>ドル</sup>)

熱量等価AL100% プロパン661.66<sup>ドル/トン</sup> ブタン652.58<sup>ドル/トン</sup>

AL比 プロパン81.61% ブタン80.45%

\*上記ALはE I N推計、確定値は後日Webサイトでご確認ください。

2. 2017年11月LPガス仕切（CP・MBコスト変動分）への影響

適用為替	T T S	P円建CP	B円建CP	MB合成P	P前月比	B前月比	合成P前月比
①20日締め	114.00	74,200	73,400	74,600	-2,000	-4,900	-2,700
②末日締め	113.82	68,000	67,200	68,300	-2,900	-5,600	-3,500

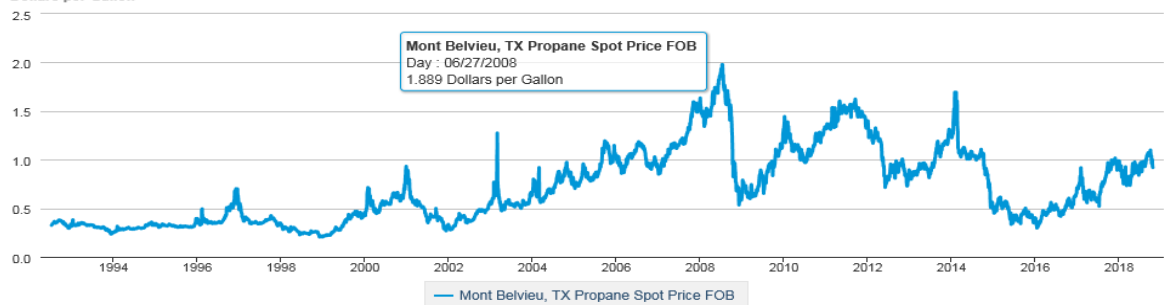
\* T T S平均について、①が9月21日～10月20日、②10月1～31日まで。①、②いずれも前月・当月CP50%案分。MB合成の比率は①がCP75%、MB25%、②がCP70%、MB30%で算定。①は中東・北米フレートを含むCFRコストを②はFOB（北米経費込み）コストを表示。

なお、上記MBは9月29日までの価格を基にE I Nで試算（500ドル/トン）したもので、メーカー各社の最終確定値とは異なる。また、各社の仕切はフレート分、バンカーサーチャージ等の改定もなされるため、仕切等の詳細はW e bサイトを参照。

Mont Belvieu, TX Propane Spot Price FOB

Dollars per Gallon

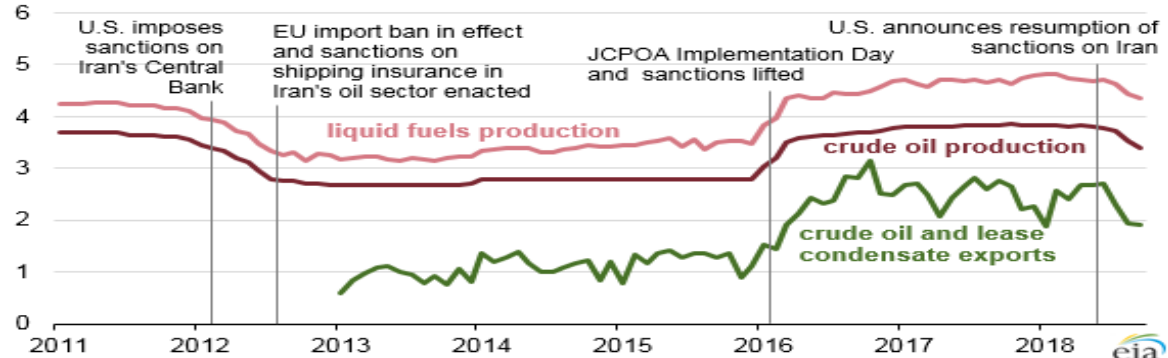
DOWNLOAD



THOMSON REUTERS

Iran liquid fuels, crude oil, and condensate production and exports (Jan 2011- Sep 2018)

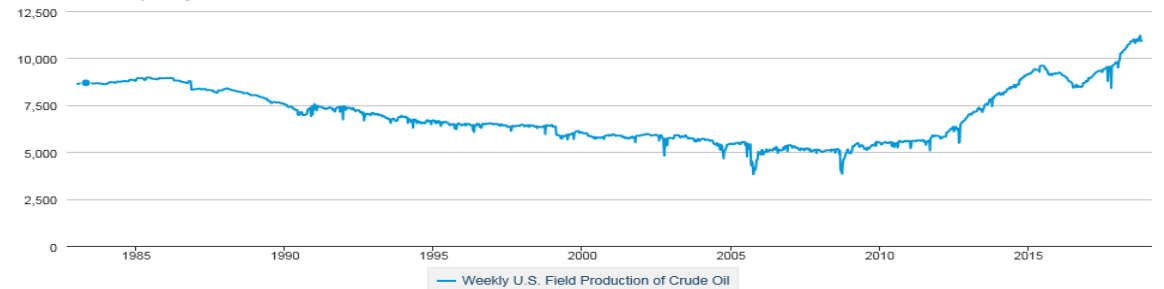
million barrels per day



Weekly U.S. Field Production of Crude Oil

Thousand Barrels per Day

DOWNLOAD



Source: U.S. Energy Information Administration