

LPガスCP情報(2017年10月積み)

1. 10月積みサウジアラムコLPガスCP
プロパン575^{ドル} (前月比+95^{ドル})
ブタン 580^{ドル} (前月比+80^{ドル})

① LPガススポット市況等

LPガス市場をみると、原油・石油製品市況が急騰するなか、米国LPガスがハリケーン「ハービー」の影響で輸出が急減する一方、インド、中国、インドネシア等の堅調な需要で市況は大幅に上昇した。需要期を控えプロパンカーゴに対するトレーダーの引き合いが強まり、ブタン付カーゴも中国、東南アジアでみられプロパン、ブタン格差が縮小した。CP先物は、最終週も続伸560^{ドル}台、極東CFR市況は直近でプロパン585^{ドル}、ブタン570^{ドル}どころへ続騰、フレート市況は米国玉の喜望峰周りが6艘ほどあり船舶需要が締まった。

米モンベルビュープロパンスポット価格(FOB:以下MB)は、輸出急減で全米プロパン在庫が増加したが、輸出回復で在庫は再び減少、在庫水準は過去5年の平均を下回り、穀物乾燥用需要期を迎え26日には505^{ドル}まで大幅続騰となった。月間平均は前月比60^{ドル}超の急騰。CPは「足元を見られて」高値の設定が続いている。

ナフサは原油市況に連れ高、月間平均は509^{ドル}、前月比41^{ドル}の大幅続騰。バンカーオイルも原油市況に追随し、月間平均で328^{ドル}どころ、前月比21^{ドル}の続伸。

10月CPは前年同月比プロパン235^{ドル}、ブタン210^{ドル}高。原油(アラビアン・ライト)熱量等価換算では、前月に比べプロパン14ポイント、ブタン10ポイント上昇、前年同月比ではプロパン34ポイント、ブタン27ポイントそれぞれ高い。

	第1週	第2週	第3週	第4週	平均
フレート	22	25	26	26	25
CP先物指標:P	490	505	510	550	514
CP先物指標:B	510	500	510	545	516

② 原油市況等

WTIは9月47.29^{ドル}でスタート、ハリケーン「ハービー」の影響で停止していたメキシコ湾岸の製油所、パイプラインが順次再稼働し、原油在庫増加懸念が後退しWTIは反発、中旬にはOPEC、IEAの月報で世界石油需要増と需給再均衡の期待が高まり続伸、22日開催のOPEC加盟・非加盟国の閣僚監視委員会で協調減産の延長・拡大が期待されたが勧告は出されなかった。イラクのクルド自治政府による独立を問う住民投票は賛成多数となったが、周辺各国が反対、トルコはパイプライン遮断の可能性を示唆するなど緊張が高まり、ブレントは25日に59^{ドル}台と2015年7月以来高値となった。米原油生産量は950万b/d超まで回復、米国のリグ稼働数の減少が続いているが(石油・ガス計直近ピーク7/28の958基から23基減)、DUC(未完井)が増加していることがクローズアップされてきた。

一方、NYMEXのWTI総取組高は26日時点で241万枚、前月末比11万枚増加、大口投機玉の買越残高は19日時点で41.8万枚と前月比5.3万枚増加した。大口投機玉の買建売は67.6万枚、売建玉は26万枚どころで推移、買建玉は前月比1.5万枚増加した。

○9月積みアラビアン・ライト(9月1~27日まで)は53.5^{ドル}(前月比+3.68^{ドル})

熱量等価AL100% プロパン438.64^{ドル/トン} ブタン432.63^{ドル/トン}

AL比 プロパン131.09% ブタン134.06%

*上記ALはEIN推計、確定値は後日Webサイトでご確認ください。

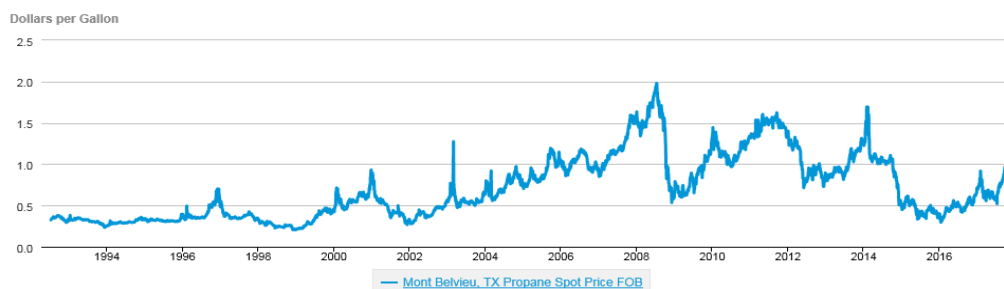
2. 2017年10月LPガス仕切（CPコスト変動分）への影響

適用為替	T T S	P円建CP	B円建CP	MB合成P	P前月比	B前月比	合成P前月比
①20日締め	110.70	63,300	64,700	67,400	+8,300	+6,300	+7,800
②末日締め	111.64	58,900	60,300	60,000	+9,000	+7,100	+8,400

* T T S平均について、①が8月21日～9月20日、②9月1～28日まで。①、②いずれも前月・当月CP50%案分。MB合成の比率は①がCP75%、MB25%、②がCP70%、MB30%で算定。①は中東・北米フレートを含むCFRコストを②はFOB（北米経費込み）コストを表示。なお、上記MBは9月26日までのE I A公表価格で試算したもので、メーカー各社の指標と異なる。各社の仕切はフレート分、バンカーサーチャージ等の改定もなされるため、仕切等の詳細はWebサイトを参照。

Mont Belvieu, TX Propane Spot Price FOB

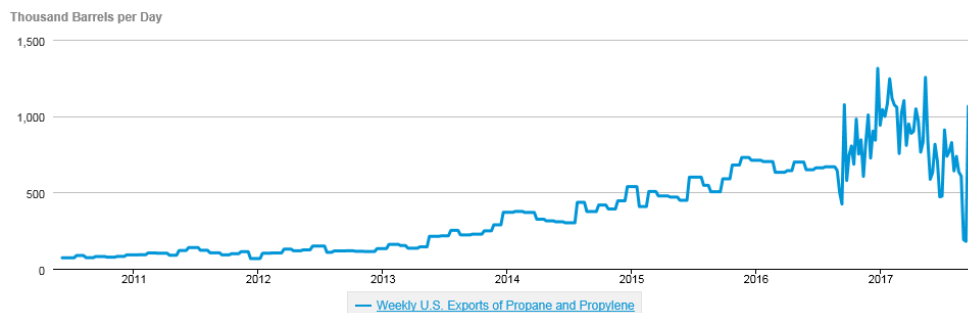
DOWNLOAD



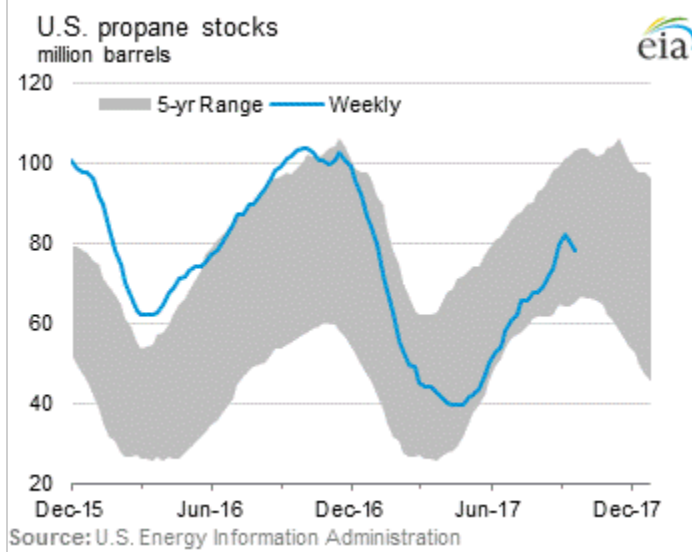
THOMSON REUTERS

Weekly U.S. Exports of Propane and Propylene

DOWNLOAD



Source: U.S. Energy Information Administration



Source: U.S. Energy Information Administration